



• www.parise.it •



IRIS



AIDA

COMPRESORES DE TORNILLO MODULAR

Serie MLX - IRIS Inverter
Serie MLA - AIDA Inverter

MODULAR SCREW COMPRESSORS

MLX - IRIS Series Inverter
MLA - AIDA Series Inverter

Parise Compressori presenta la nueva gama de compresores de tornillo de alto rendimiento, caracterizada por una nueva línea, nuevos colores, un nuevo estilo gráfico que retoma el concepto del verdadero Made in Italy, centrado en diferentes modelos sugestivamente "bautizados" con los nombres de Óperas famosas: Aida, Iris, Otello, Nabucco. La serie AIDA, IRIS, se caracteriza por la modularidad del compresor, las versiones posibles son: solo compresor, compresor montado sobre depósito y compresor montado sobre depósito y secador frigorífico; una verdadera central de aire comprimido.

Parise Compressors presents the new range of high performance screw compressors, characterized by a new line, new colors, new graphic style which takes up the concept of true Made in Italy, focusing on different models suggestively "baptized" with the names of famous Operas: Aida, Iris, Otello and Nabucco. The AIDA, IRIS series is characterized by the modularity of the compressor, the possible versions are: compressor only, tank mounted compressor and compressor fitted on tank complete with dryer; a real complete compressed air center.



MLX 10 S270-D - I

MLA S500-D 20 - I

ENFRIAMIENTO

La utilización de un nuevo tipo de ventiladores eléctricos radiales, aumenta el rendimiento de enfriamiento de la máquina y reduce el ruido.

COOLING

The use of a new type of radial electric fans ventilation increases the performance of machine cooling and reduce noise and energy consumption.

TRANSMISIÓN

El motor eléctrico y la unidad del compresor están acoplados por correas Poly-V y poleas cónicas de hierro fundido, que aseguran siempre en todas las condiciones de trabajo, la máxima fiabilidad.

TRANSMISSION SYSTEM

The electric motor and the compressor unit are coupled by Poly-V belts-driven system and iron pulleys conical hub, ensures the best reliability in all working conditions and limits power losses.

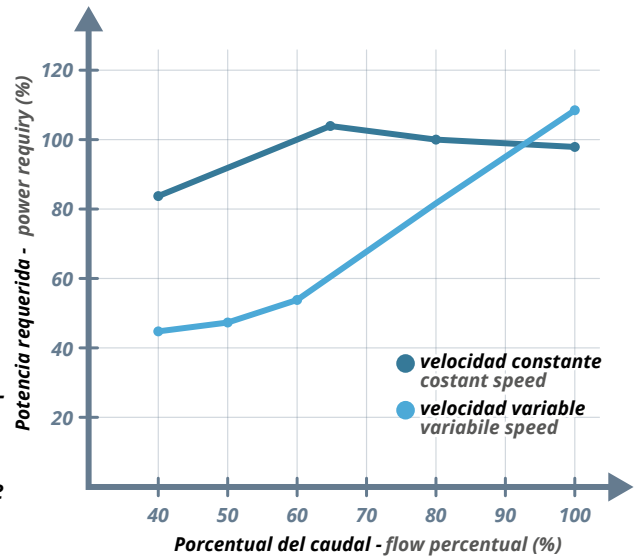
CÓDIGO CODE	MODELO MODEL	GRUPO TORNILLO SCREW PUMP	DEPÓSITO LT TANK LT	CAUDAL ARE MIN - DELIVERY MIN AIR		CAUDAL ARE MÁX - DELIVERY MAX AIR		MOTOR - MOTOR		VOLT	CON. GAS	PRESIÓN - PRESSURE		KG	NIVEL SONORO dB NOISE LEV. dB	DIMENSIONES DIMENSION
				L/1"	m3/h	L/1"	m3/h	HP	KW			BAR	PSI			
1632130010	MLX 3 - I - 08	SCA7	-	185	11	350	21	3	2,2	400/3/50	3/4"	8	116	195	60	98x65x96
1632130020	MLX 3 - I - 10	SCA7	-	185	11	300	18	3	2,2	400/3/50	3/4"	10	145	195	60	98x65x96
1632130030	MLX 4 - I - 08	SCA7	-	185	11	450	27	4	3	400/3/50	3/4"	8	116	197	60	98x65x96
1632130040	MLX 4 - I - 10	SCA7	-	185	11	385	23	4	3	400/3/50	3/4"	10	145	197	60	98x65x96
1632130050	MLX 5,5 - I - 08	SCA7	-	230	14	620	37	5,5	4	400/3/50	3/4"	8	116	203	62	98x65x96
1632130060	MLX 5,5 - I - 10	SCA7	-	230	14	500	30	5,5	4	400/3/50	3/4"	10	145	203	62	98x65x96
1632130070	MLX 5,5 - I - 13	SCA7	-	230	14	400	24	5,5	4	400/3/50	3/4"	13	188	203	62	98x65x96
1632130080	MLX 7,5 - I - 08	SCA7	-	334	20	840	51	7,5	5,5	400/3/50	3/4"	8	116	209	64	98x65x96
1632130090	MLX 7,5 - I - 10	SCA7	-	334	20	720	43	7,5	5,5	400/3/50	3/4"	10	145	209	64	98x65x96
1632130100	MLX 7,5 - I - 13	SCA7	-	334	20	590	36	7,5	5,5	400/3/50	3/4"	13	188	209	64	98x65x96
1632130110	MLX 10 - I - 08	SCA7	-	434	26	1020	61	10	7,5	400/3/50	3/4"	8	116	216	66	98x65x96
1632130120	MLX 10 - I - 10	SCA7	-	434	26	950	57	10	7,5	400/3/50	3/4"	10	145	216	66	98x65x96
1632130130	MLX 10 - I - 13	SCA7	-	434	26	800	48	10	7,5	400/3/50	3/4"	13	188	216	66	98x65x96
Modelo MLX S 270 Inverter con depósito 270 LT - Model MLX S 270 Inverter with 270 LT tank																
1632130140	MLX 3 S270 - I - 08	SCA7	270	185	11	350	21	3	2,2	400/3/50	1/2"	8	116	255	60	154x67x163
1632130150	MLX 3 S270 - I - 10	SCA7	270	185	11	300	18	3	2,2	400/3/50	1/2"	10	145	255	60	154x67x163
1632130160	MLX 4 S270 - I - 08	SCA7	270	185	11	450	27	4	3	400/3/50	1/2"	10	145	257	60	154x67x163
1632130170	MLX 4 S270 - I - 10	SCA7	270	185	11	385	23	4	3	400/3/50	1/2"	13	188	257	60	154x67x163
1632130180	MLX 5,5 S270 - I - 08	SCA7	270	230	14	620	37	5,5	4	400/3/50	1/2"	8	116	263	62	154x67x163
1632130190	MLX 5,5 S270 - I - 10	SCA7	270	230	14	500	30	5,5	4	400/3/50	1/2"	10	145	263	62	154x67x163
1632130200	MLX 5,5 S300 - I - 13	SCA7	270	230	14	400	24	5,5	4	400/3/50	1/2"	13	188	263	62	154x67x163
1632130210	MLX 7,5 S270 - I - 08	SCA7	270	334	20	840	51	7,5	5,5	400/3/50	1/2"	8	116	269	64	154x67x163
1632130220	MLX 7,5 S270 - I - 10	SCA7	270	334	20	720	43	7,5	5,5	400/3/50	1/2"	10	145	269	64	154x67x163
1632130230	MLX 7,5 S300 - I - 13	SCA7	270	334	20	590	36	7,5	5,5	400/3/50	1/2"	13	188	269	64	154x67x163
1632130240	MLX 10 S270 - I - 08	SCA7	270	434	26	1020	61	10	7,5	400/3/50	1/2"	8	116	276	66	154x67x163
1632130250	MLX 10 S270 - I - 10	SCA7	270	434	26	950	57	10	7,5	400/3/50	1/2"	10	145	276	66	154x67x163
1632130260	MLX 10 S300 - I - 13	SCA7	270	434	26	800	48	10	7,5	400/3/50	1/2"	13	188	276	66	154x67x163
Modelo MLX S 500 Inverter con depósito 500 LT - Model MLX S 500 Inverter with 500 LT tank																
1632130270	MLX 7,5 S500 - I - 08	SCA7	500	334	20	840	51	7,5	5,5	400/3/50	3/4"	8	116	329	64	195x69x173
1632130280	MLX 7,5 S500 - I - 10	SCA7	500	334	20	720	43	7,5	5,5	400/3/50	3/4"	10	145	329	64	195x69x173
1632130290	MLX 7,5 S500 - I - 13	SCA7	500	334	20	590	36	7,5	5,5	400/3/50	3/4"	13	188	329	64	195x69x173
1632130300	MLX 10 S500 - I - 08	SCA7	500	434	26	1020	61	10	7,5	400/3/50	3/4"	8	116	336	66	195x69x173
1632130310	MLX 10 S500 - I - 10	SCA7	500	434	26	950	57	10	7,5	400/3/50	3/4"	10	145	336	66	195x69x173
1632130320	MLX 10 S500 - I - 13	SCA7	500	434	26	800	48	10	7,5	400/3/50	3/4"	13	188	336	66	195x69x173
Modelo MLX S 270 Inverter con depósito 270 LT y secador - Model MLX S 270 Inverter with 270 LT Tank and Dryer																
1632130330	MLX 3 S270-D - I - 08	SCA7	270	185	11	350	21	3	2,2	400/3/50	1/2"	8	116	276	60	151x67x164
1632130340	MLX 3 S270-D - I - 10	SCA7	270	185	11	300	18	3	2,2	400/3/50	1/2"	10	145	276	60	151x67x164
1632130350	MLX 4 S270-D - I - 08	SCA7	270	185	11	450	27	4	3	400/3/50	1/2"	10	145	281	60	151x67x164
1632130360	MLX 4 S270-D - I - 10	SCA7	270	185	11	385	23	4	3	400/3/50	1/2"	13	188	281	60	151x67x164
1632130370	MLX 5,5 S270-D - I - 08	SCA7	270	230	14	620	37	5,5	4	400/3/50	1/2"	8	116	287	62	151x67x164
1632130380	MLX 5,5 S270-D - I - 10	SCA7	270	230	14	500	30	5,5	4	400/3/50	1/2"	10	145	287	62	151x67x164
1632130390	MLX 5,5 S300-D - I - 13	SCA7	270	230	14	400	24	5,5	4	400/3/50	1/2"	13	188	287	62	151x67x164
1632130400	MLX 7,5 S270-D - I - 08	SCA7	270	334	20	840	51	7,5	5,5	400/3/50	1/2"	8	116	293	64	151x67x164
1632130410	MLX 7,5 S270-D - I - 10	SCA7	270	334	20	720	43	7,5	5,5	400/3/50	1/2"	10	145	293	64	151x67x164
1632130420	MLX 7,5 S300-D - I - 13	SCA7	270	334	20	590	36	7,5	5,5	400/3/50	1/2"	13	188	293	64	151x67x164
1632130430	MLX 10 S270-D - I - 08	SCA7	270	434	26	1020	61	10	7,5	400/3/50	1/2"	8	116	301	66	151x67x164
1632130440	MLX 10 S270-D - I - 10	SCA7	270	434	26	950	57	10	7,5	400/3/50	1/2"	10	145	301	66	151x67x164
1632130450	MLX 10 S300-D - I - 13	SCA7	270	434	26	800	48	10	7,5	400/3/50	1/2"	13	188	301	66	151x67x164
Modelo MLX S 500 Inverter con depósito 500 LT y secador - Model MLX S 500 Inverter with 500 LT Tank and Dryer																
1632130460	MLX 7,5 S500-D - I - 08	SCA7	500	334	20	840	51	7,5	5,5	400/3/50	1/2"	8	116	353	64	191x69x173
1632130470	MLX 7,5 S500-D - I - 10	SCA7	500	334	20	720	43	7,5	5,5	400/3/50	1/2"	10	145	353	64	191x69x173
1632130480	MLX 7,5 S500-D - I - 13	SCA7	500	334	20	590	36	7,5	5,5	400/3/50	1/2"	13	188	353	64	191x69x173
1632130490	MLX 10 S500-D - I - 08	SCA7	500	434	26	1020	61	10	7,5	400/3/50	1/2"	8	116	361	66	191x69x173
1632130500	MLX 10 S500-D - I - 10	SCA7	500	434	26	950	57	10	7,5	400/3/50	1/2"	10	145	361	66	191x69x173
1632130510	MLX 10 S500-D - I - 13	SCA7	500	434	26	800	48	10	7,5	400/3/50	1/2"	13	188	361	66	191x69x173

CÓDIGO CODE	MODELO MODEL	GRUPO TORNILLO SCREW PUMP	DEPÓSITO LT TANK LT	CAUDAL ARE MIN - DELIVERY MIN. AIR		CAUDAL ARE MAX - DELIVERY MAX. AIR		MOTOR - MOTOR		VOLT	CON. GAS	PRESIÓN - PRESSURE		KG	NIVEL SONORO dB NOISE LEV. DB	DIMENSIONES DIMENSION
				L/1"	m3/h	L/1"	m3/h	HP	KW			BAR	PSI			
1632130520	MLA 10 - I - 08	SCA8	-	481	29	1140	69	10	7,5	400/3/50	3/4"	8	272	272	62	115x78x118
1632130530	MLA 10 - I - 10	SCA8	-	481	29	1010	61	10	7,5	400/3/50	3/4"	10	272	272	62	115x78x118
1632130540	MLA 10 - I - 13	SCA8	-	481	29	840	51	10	7,5	400/3/50	3/4"	13	272	272	62	115x78x118
1632130550	MLA 15 - I - 08	SCA8	-	736	44	1690	102	15	11	400/3/50	3/4"	8	321	321	64	115x78x118
1632130560	MLA 15 - I - 10	SCA8	-	736	44	1520	92	15	11	400/3/50	3/4"	10	321	321	64	115x78x118
1632130570	MLA 15 - I - 13	SCA8	-	736	44	1310	79	15	11	400/3/50	3/4"	13	321	321	64	115x78x118
1632130580	MLA 20 - I - 08	SCA8	-	851	51	2270	137	20	15	400/3/50	3/4"	8	326	326	67	115x78x118
1632130590	MLA 20 - I - 10	SCA8	-	851	51	2040	123	20	15	400/3/50	3/4"	10	326	326	67	115x78x118
1632130600	MLA 20 - I - 13	SCA8	-	851	51	1730	104	20	15	400/3/50	3/4"	13	326	326	67	115x78x118
Modelo MLA S 270 Inverter con depósito 270 LT - Model MLA S 270 Inverter with 270 LT tank																
1632130610	MLA 10 S270 - I - 08	SCA8	270	481	29	1140	69	10	7,5	400/3/50	1/2"	8	332	332	62	154x18x175
1632130620	MLA 10 S270 - I - 10	SCA8	270	481	29	1010	61	10	7,5	400/3/50	1/2"	10	332	332	62	154x18x175
1632130630	MLA 10 S300 - I - 13	SCA8	270	481	29	840	51	10	7,5	400/3/50	1/2"	13	332	332	62	154x18x175
1632130640	MLA 15 S270 - I - 08	SCA8	270	736	44	1690	102	15	11	400/3/50	1/2"	8	381	381	64	154x18x175
1632130650	MLA 15 S270 - I - 10	SCA8	270	736	44	1520	92	15	11	400/3/50	1/2"	10	381	381	64	154x18x175
1632130660	MLA 15 S300 - I - 13	SCA8	270	736	44	1310	79	15	11	400/3/50	1/2"	13	381	381	64	154x18x175
1632130670	MLA 20 S270 - I - 08	SCA8	270	851	51	2270	137	20	15	400/3/50	1/2"	8	386	386	67	154x18x175
1632130680	MLA 20 S270 - I - 10	SCA8	270	851	51	2040	123	20	15	400/3/50	1/2"	10	386	386	67	154x18x175
1632130690	MLA 20 S300 - I - 13	SCA8	270	851	51	1730	104	20	15	400/3/50	1/2"	13	386	386	67	154x18x175
1632130230	MLX 7,5 S300 - I - 13	SCA7	270	334	20	590	36	7,5	5,5	400/3/50	1/2"	13	188	269	64	154x67x163
1632130240	MLX 10 S270 - I - 08	SCA7	270	434	26	1020	61	10	7,5	400/3/50	1/2"	8	116	276	66	154x67x163
1632130250	MLX 10 S270 - I - 10	SCA7	270	434	26	950	57	10	7,5	400/3/50	1/2"	10	145	276	66	154x67x163
1632130260	MLX 10 S300 - I - 13	SCA7	270	434	26	800	48	10	7,5	400/3/50	1/2"	13	188	276	66	154x67x163
Modelo MLA S 500 Inverter con depósito 500 LT - Model MLA S 500 Inverter with 500 LT tank																
1632130700	MLA 10 S500 - I - 08	SCA8	500	481	29	1140	69	10	7,5	400/3/50	3/4"	8	392	392	62	195x78x185
1632130710	MLA 10 S500 - I - 10	SCA8	500	481	29	1010	61	10	7,5	400/3/50	3/4"	10	392	392	62	195x78x185
1632130720	MLA 10 S500 - I - 13	SCA8	500	481	29	840	51	10	7,5	400/3/50	3/4"	13	392	392	62	195x78x185
1632130730	MLA 15 S500 - I - 08	SCA8	500	736	44	1690	102	15	11	400/3/50	3/4"	8	441	441	64	195x78x185
1632130740	MLA 15 S500 - I - 10	SCA8	500	736	44	1520	92	15	11	400/3/50	3/4"	10	441	441	64	195x78x185
1632130750	MLA 15 S500 - I - 13	SCA8	500	736	44	1310	79	15	11	400/3/50	3/4"	13	441	441	64	195x78x185
1632130760	MLA 20 S500 - I - 08	SCA8	500	851	51	2270	137	20	15	400/3/50	3/4"	8	446	446	67	195x78x185
1632130770	MLA 20 S500 - I - 10	SCA8	500	851	51	2040	123	20	15	400/3/50	3/4"	10	446	446	67	195x78x185
1632130780	MLA 20 S500 - I - 13	SCA8	500	851	51	1730	104	20	15	400/3/50	3/4"	13	446	446	67	195x78x185
Modelo MLA S 500 Inverter con depósito 500 LT y secador - Model MLA S 500 Inverter with 500 LT Tank and Dryer																
1632130790	MLA 10 S270-D - I - 08	SCA8	270	481	29	1140	69	10	7,5	400/3/50	1/2"	8	272	357	62	151x78x185
1632130800	MLA 10 S270-D - I - 10	SCA8	270	481	29	1010	61	10	7,5	400/3/50	1/2"	10	272	357	62	151x78x185
1632130810	MLA 10 S300-D - I - 13	SCA8	270	481	29	840	51	10	7,5	400/3/50	1/2"	13	272	357	62	151x78x185
1632130820	MLA 15 S270-D - I - 08	SCA8	270	736	44	1690	102	15	11	400/3/50	1"	8	321	408	64	151x78x185
1632130830	MLA 15 S270-D - I - 10	SCA8	270	736	44	1520	92	15	11	400/3/50	1"	10	321	408	64	151x78x185
1632130840	MLA 15 S300-D - I - 13	SCA8	270	736	44	1310	79	15	11	400/3/50	1"	13	321	408	64	151x78x185
1632130850	MLA 20 S270-D - I - 08	SCA8	270	851	51	2270	137	20	15	400/3/50	1"	8	326	415	67	151x78x185
1632130860	MLA 20 S270-D - I - 10	SCA8	270	851	51	2040	123	20	15	400/3/50	1"	10	326	415	67	151x78x185
1632130870	MLA 20 S300-D - I - 13	SCA8	270	851	51	1730	104	20	15	400/3/50	1"	13	326	415	67	151x78x185
Modelo MLA S 500 Inverter con depósito 500 LT y secador - Model MLA S 500 Inverter with 500 LT Tank and Dryer																
1632130880	MLA 10 S500-D - I - 08	SCA8	500	481	29	1140	69	10	7,5	400/3/50	1/2"	8	332	416	62	191x78x195
1632130890	MLA 10 S500-D - I - 10	SCA8	500	481	29	1010	61	10	7,5	400/3/50	1/2"	10	332	416	62	191x78x195
1632130900	MLA 10 S500-D - I - 13	SCA8	500	481	29	840	51	10	7,5	400/3/50	1/2"	13	332	416	62	191x78x195
1632130910	MLA 15 S500-D - I - 08	SCA8	500	736	44	1690	102	15	11	400/3/50	1"	8	381	466	64	191x78x195
1632130920	MLA 15 S500-D - I - 10	SCA8	500	736	44	1520	92	15	11	400/3/50	1"	10	381	466	64	191x78x195
1632130930	MLA 15 S500-D - I - 13	SCA8	500	736	44	1310	79	15	11	400/3/50	1"	13	381	466	64	191x78x195
1632130940	MLA 20 S500-D - I - 08	SCA8	500	851	51	2270	137	20	15	400/3/50	1"	8	386	475	67	191x78x195
1632130950	MLA 20 S500-D - I - 10	SCA8	500	851	51	2040	123	20	15	400/3/50	1"	10	386	475	67	191x78x195
1632130960	MLA 20 S500-D - I - 13	SCA8	500	851	51	1730	104	20	15	400/3/50	1"	13	386	475	67	191x78x195

Hay innumerables ventajas con el uso de un compresor de tornillo con INVERTER. La velocidad variable permite el arranque "suave" del motor por lo que la energía inicial se al valor nominal en lugar de las 6-8 veces que se requiere normalmente, con el compresor tradicional, con la consecuencia del aumento de las dimensiones del cableado y la potencia de alimentación.

Por tanto, la potencia eléctrica contratada a la compañía eléctrica, puede ser mas baja.

Por otro lado, la ausencia de picos de consumo en el arranque y las consecuentes variaciones en la red eléctricas, que eliminan el riesgo de sanción por la empresa proveedora. También la presión permanece constante eliminando así pérdidas de presión debido a la regulación. Otro importante ahorro que se obtiene, es la eliminación de pérdida de aire debido a la despresurización frecuente del depósito aire-aceite, por el ajuste de vacío de la máquina con los diversos arranques y paros.



The are countless benefits using a screw compressor with INVERTER. The variable speed allow the 'soft' starting of the electric motor, so the starting energy is limited to the nominal value instead of 6-8 times normally required, with following restraint of the cable dimensions and with alimentation power also weak.

Therefore the demand for electrical power to the Company power can be reduced. Moreover, the absence of peak consumption departure and the resulting deviation of the power system, are eliminated the risks of penalties by the supplier company. Also the pressure remain constant, eliminating the pressure lack maked to pressure regulators. Another significant savings you get is the elimination of wasted air due to the frequent depressurization of the air-oil tank due to the vacuum setting of the machine in various starts and stops.

USAR UN COMPRESOR PARISE CON INVERTER SIGNIFICA AHORRAR DINERO!

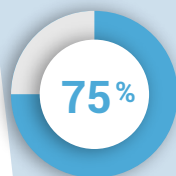
THE USE OF A PARISE SCREW COMPRESSORS MEANS SAVE MONEY!

En resumen, el flujo compresor sigue el tiempo real el consumo de aire comprimido: esto significa que el motor eléctrico absorbe corriente eléctrica exclusivamente en función de la demanda real de aire comprimido; de hecho, en muchas empresas el uso del aire comprimido no es constante, sino que es variable; junto con nuestros técnicos especialistas analizará y desarrollará un sistema óptimo. El ahorro de energía eléctrica ha superado todas las expectativas y las últimas experiencias indican un ahorro que va del 20% al 35%.

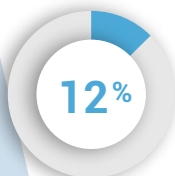
In summary, the air flow of the compressor follows the consumption of compressed air in real time: this ensures that the electric motor absorbs electric current exclusively following the real request of compressed air; in fact in many companies the use of compressed air is not constant, but it is variable.

The electric energy's saving break all records, and the latest experience shows asaving from 20% to 35%.

COMPRESOR SIN INVERTER - COMPRESSOR WITHOUT INVERTER



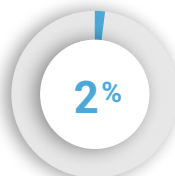
Consumo eléctrico
Power Consumption



Inversión
Investment



Mantenimiento
Maintenance

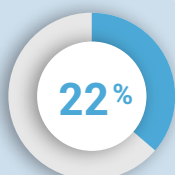


Instalación
Installation

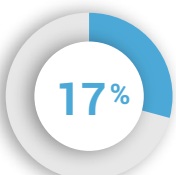
COMPRESOR CON INVERTER - COMPRESSOR WITH INVERTER



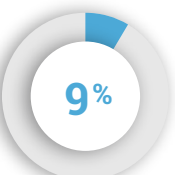
Consumo eléctrico
Power Consumption



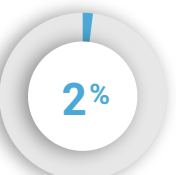
Ahorro
Saving



Inversión
Investment



Mantenimiento
Maintenance



Instalación
Installation

TODO BAJO CONTROL, ¡TAMBIÉN A DISTANCIA! EVERYTHING UNDER CONTROL, EVEN REMOTE!



TARJETA ELECTRÓNICA

Nuestra innovadora tarjeta electrónica (mod.EC 018) permite la posibilidad de mostrar y configurar, los parámetros principales de la máquina, mediante el sistema táctil o mediante un PC conectado a la máquina a través de conexión Wi-Fi o Ethernet. La tecnología inteligente de esta tarjeta electrónica proporciona toda la información sobre mantenimiento, alarmas y todas las notificaciones de funcionamiento. Posibilidad de control remoto a través de una configuración plug & play, WI -FI o cable; todo está gestionado por software en la nube. Esto se puede controlar y gestionar desde cualquier PC o tablet.

CONTROL PANEL

Our innovative electronic board (mod.EC 018) allows the possibility of display and set the main parameters of the machine, using the keypad, or using a PC connected to the machine via Wi-Fi connection or ethernet. The smart technology of this electronic card provides all the informations on maintenance, alarms, and all operating notifications. Possibility of remote control through a plug & play configuration WI-FI or cable; everything is managed by cloud software. All can be controlled and managed from any PC or tablet.

“

Iris es una ópera de Pietro Mascagni sobre libreto de Luigi Illica. Es famosa por el coro inicial "Inno del sole", que fue el himno oficial de los Juegos Olímpicos de 1960 en Roma. Fue representada el 19 de enero de 1899 y dirigida por Arturo Toscanini en el Teatro alla Scala de Milán.

”

“

Iris is an Opera by Pietro Mascagni on a libretto by Luigi Illica. It is famous for the initial choir "Inno del sole", which was the official anthem of the 1960 Rome Olympics. It was performed January 19, 1899 directed by Arturo Toscanini at the Teatro alla Scala in Milan.

”

“

Aida es una ópera en cuatro actos de Giuseppe Verdi, para la inauguración del nuevo teatro en El Cairo. La primera representación tuvo lugar en el Teatro Khediviale de la Ópera de El Cairo el 24 de diciembre de 1871, dirigida por Giovanni Bottesini.

”

“

Aida is an Opera in four acts by Giuseppe Verdi, for the inauguration of the new theater of Cairo. The first performance took place then at the Khediviale Theater of the Cairo Opera on December 24, 1871, directed by Giovanni Bottesini.

”



Via Fabio Filzi 45/57 - 36051 Olmo di Creazzo (VI)
T. +39.0444.520472 - F. +39.0444.523436 - mail: info@parise.it
web: www.parise.it - e-commerce: www.parisecompressori.com

